

Criando e Utilizando Proxy no V-Ray para SketchUp



Nota: A cena utilizada nesse tutorial foi concedida por Bui Tuan Hung

Esse tutorial vai ensinar a você como utilizar a nova ferramenta V-Ray Proxy na versão do V-Ray 1.6 para SketchUp.

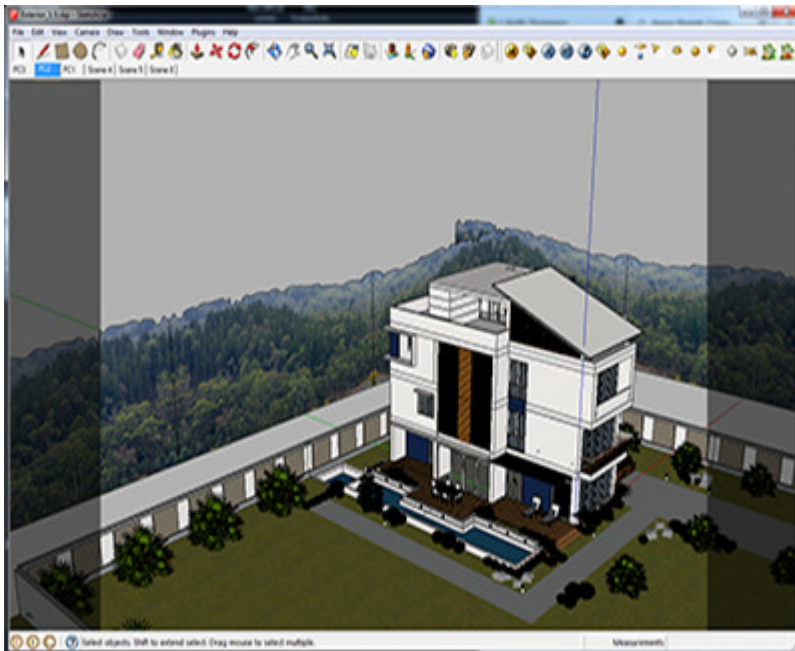
Malhas de geometria do V-Ray são salvas no seu disco rígido e são dinamicamente carregadas durante o processo de renderização.

Deste modo o tamanho do arquivo no seu SketchUp permanece compacto e otimiza uso de memória RAM do computador.

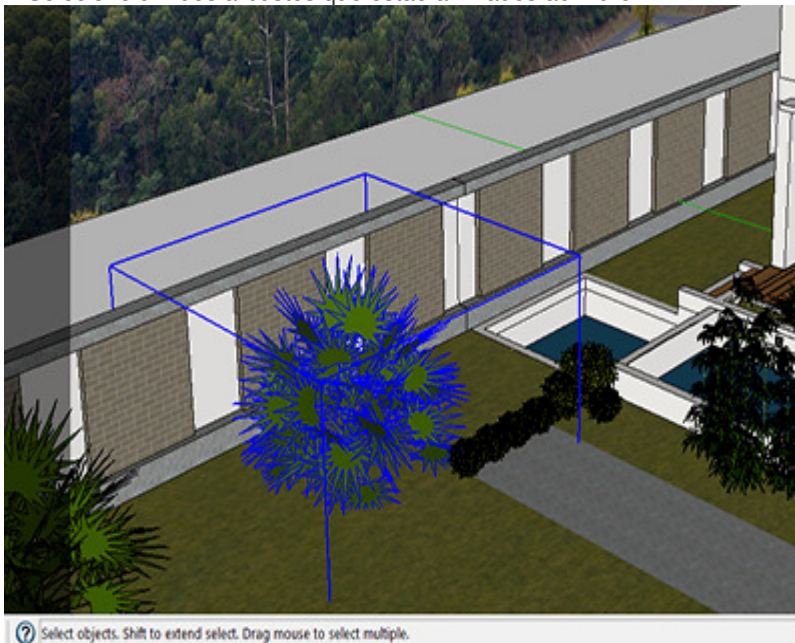
Iniciando com o V-Ray Proxy

Passos


1. Abra o arquivo Modern Villa do nosso tutorial de área externa ([download aqui](#)).



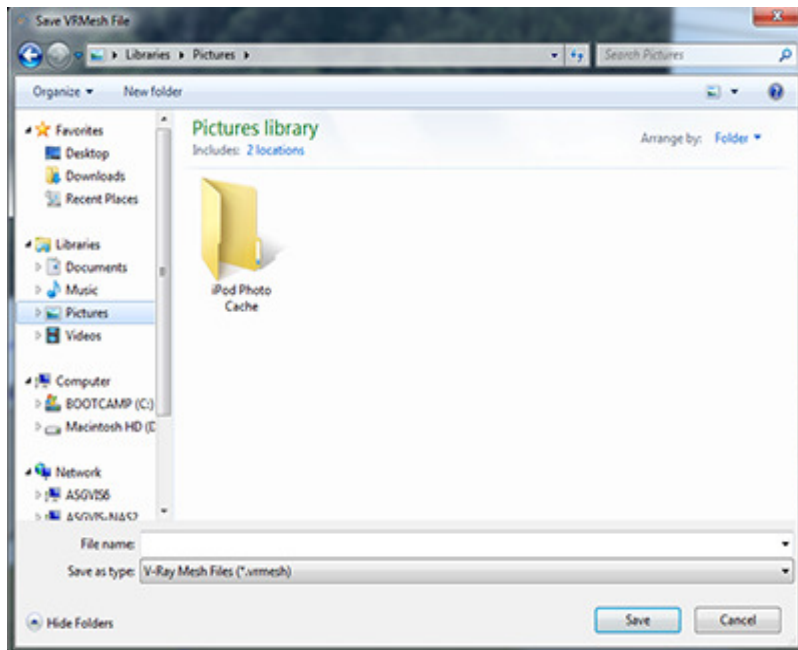
2. Selecione um dos arbustos que estão alinhados ao muro.



3. Clique no ícone Export Proxy” para criar o seu proxy no V-Ray.



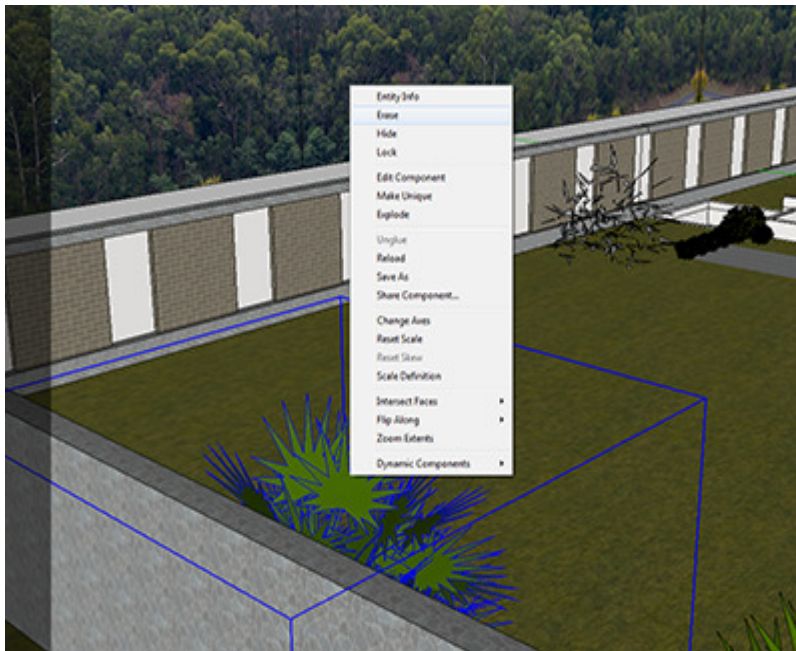
4. Determine um nome e salve o arquivo .vrmesh em algum local do seu computador.



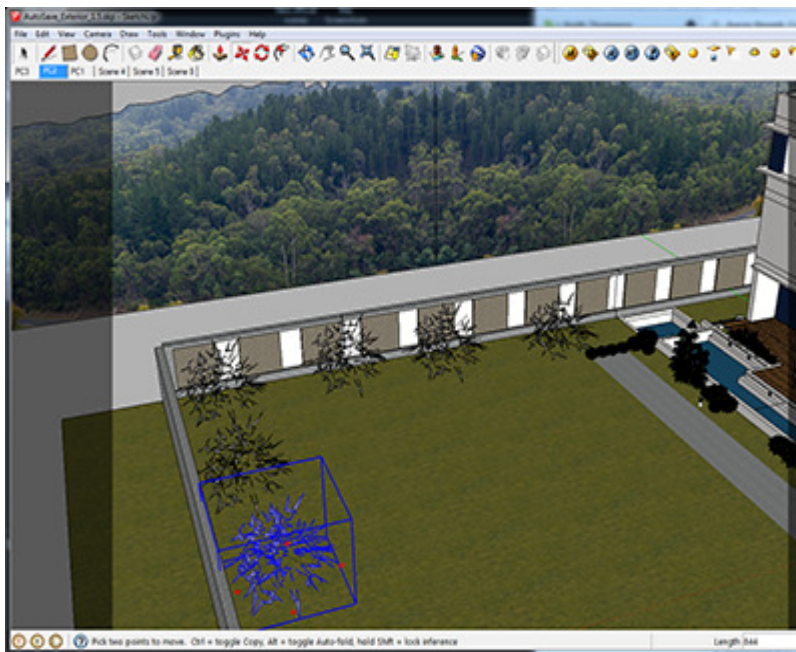
5. Você perceberá que a geometria do seu arbusto original mudou, essa alteração é normal no SketchUp, pois esses triângulos representam uma versão simplificada dos Proxies do V-Ray utilizado nesta cena.



6. Apague os outros arbustos da cena.



7. Utilizando as ferramentas Copiar e Colar, reposicione os arbustos utilizando o seu objeto Proxy como base. Talvez seja mais fácil de fazer isso por colar os objetos em um local e depois arrastá-lo com a ferramenta Mover.



8. Pressione o botão de Renderização.

totalCAD
SOFTWARES TÉCNICOS

FRANQUIA SÃO PAULO
O MELHOR DO MUNDO CAD/CAE

endereço Av. Carlos de Campos, 97 - Pari
CEP: 03028-001-São Paulo/SP
telefone/fax (11) 2292-7679 / (11) 3594-1050
site www.totalcad.com.br



Conheça a totalCAD

totalCAD[®]
SOFTWARES TÉCNICOS

A totalCAD é uma empresa Brasileira especializada na comercialização e distribuição de softwares técnicos para o uso na arquitetura, engenharia, construção e indústrias de manufatura. Fundada em 2001, possui três filiais no Brasil e uma na Argentina, sendo sua matriz em São Paulo-SP.

Atualmente com mais de 17.000 clientes, a totalCAD atende uma demanda crescente de seus clientes por fornecer soluções que proporcionam aumento significativo para sua produtividade, qualidade de projetos e redução de custos.

* VANTAGENS TOTALCAD *



TOTALCAD
11 anos de credibilidade;



Suporte Técnico especializado para todo o Brasil;



Softwares de alta tecnologia e preço acessível;



Tratamento personalizado e completo: consultoria, suporte, treinamento e customização dos softwares;

Mais de 17.000 clientes satisfeitos;



Parceiros líderes do mercado mundial;



Soluções técnicas para todos os tipos de projetos;



Sistema de treinamento e atendimento presencial ou por web-conferência;



Atendimento Online em todo o Brasil!



Distribuidor Oficial

SketchUpPro

CHAOSGROUP
Official Partner

CENTRAL DE ATENDIMENTO

☎ 11 2292-7679

www.totalcad.com.br

CHAOSGROUP
Official Partner